

Załącznik 30 – OPIS MEBLI Z WYMIARAMI

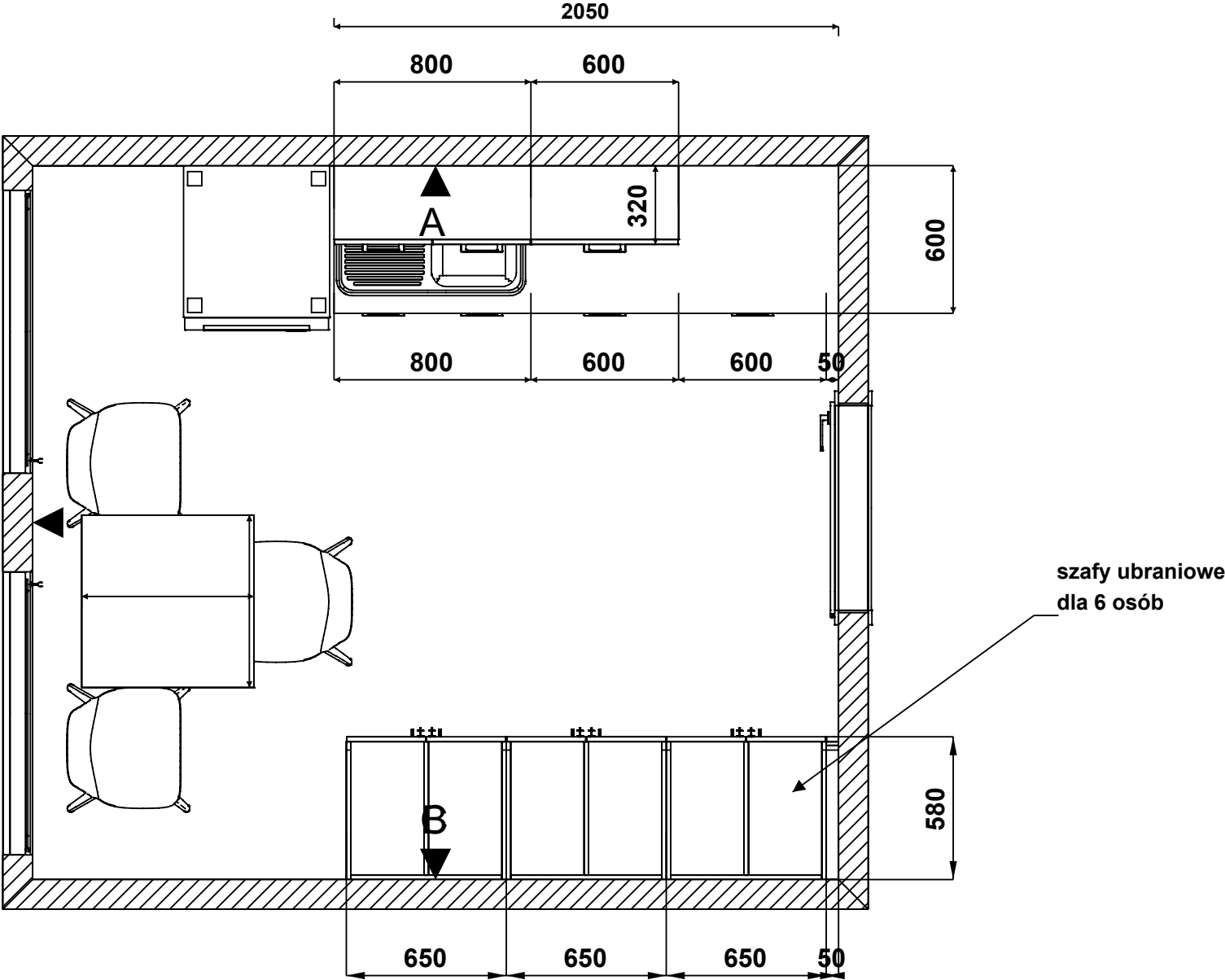
KUCHNIA

- wszystkie elementy, oprócz blatów, wykonane z płyty laminowanej w kolorze szary, popielaty #18 mm, wykończone obrzeżem ABS # 0,8-1 mm w technologii PUR, w kolorze zgodnym z dekolorem płyty.
- zawiasy puszkowe z regulacją w trzech płaszczyznach, z funkcją samodomykania, ilość zawiasów każdorazowo dobrana do mebla
- blaty kuchenne HPL w kolorze beton ciemno-szary #38 mm z podwójnym zaobleniem przedniej krawędzi
- półki w szafkach z możliwością regulacji wysokości półki (+/- 32 mm)
- w szafce 3 szuflady z bokami metalowym i systemem samodomykania, dna i tyły z płyty laminowanej # 16-18 mm. W niskiej szufladzie wkład na sztućce
- mebel zmontowany fabrycznie bez widocznych elementów łączących z zewnątrz (mimośrodów zamaskowane specjalnymi naklejkami w dekorze zbliżonym do zastosowanej płyty)
- uchwyty do frontów: dwupunktowe, metalowe (rozstaw 128 mm) o kształcie prostym, czarne w dolnych wieńcach nóżki regulowane wys. ok. 100 mm, zakryte nakładanymi cokołami oklejonymi obrzeżem z boków i od dolnej strony
- zawiasy puszkowe z regulacją w trzech płaszczyznach, z funkcją samodomykania, ilość zawiasów każdorazowo dobrana do mebla
- do boków skrajnych szafek zamontowane pionowe maskownice, umożliwiające szczelne dopasowanie zestawu kuchennego do ścian

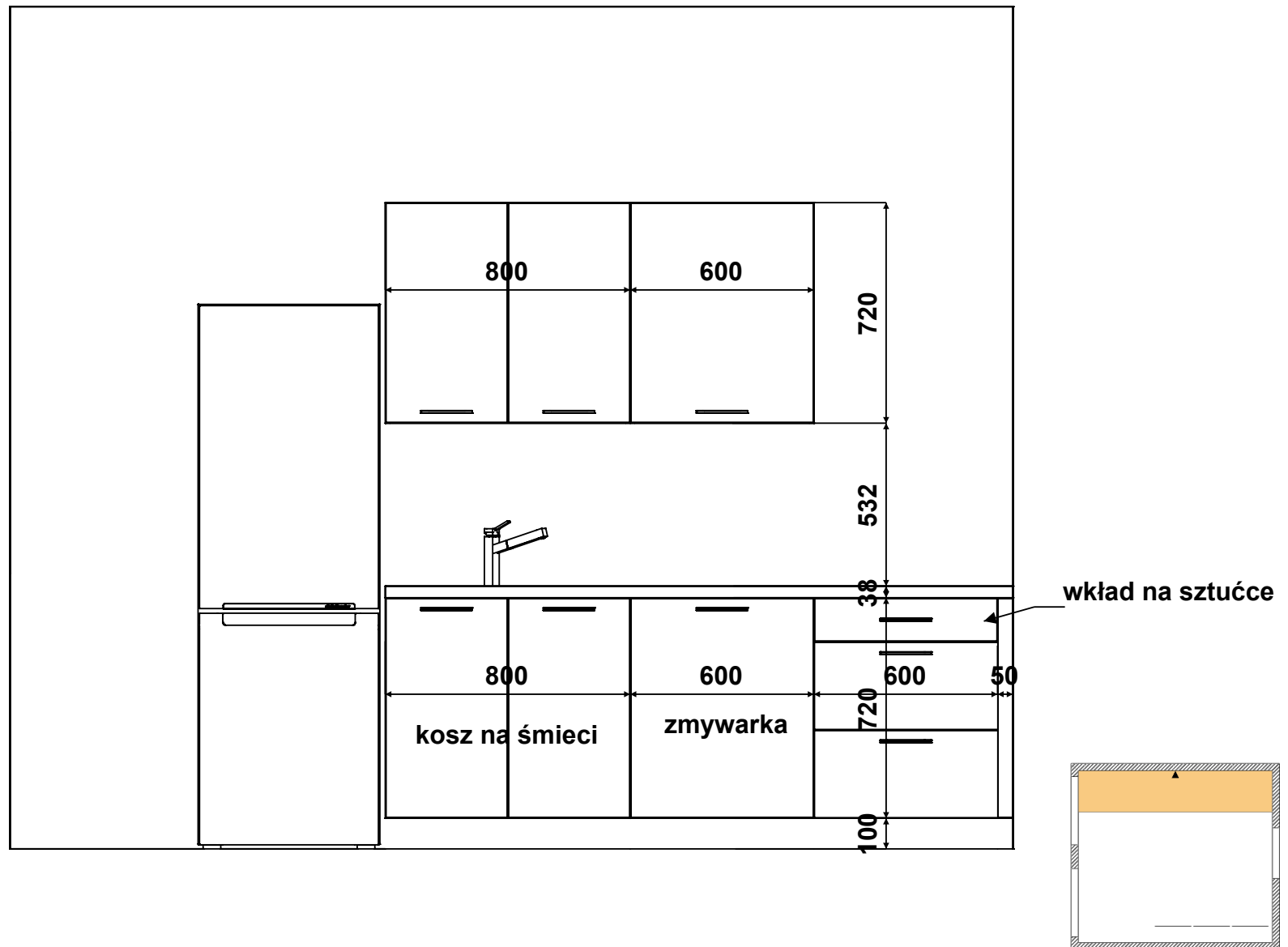
SZAFY UBRANIOWE

- wszystkie elementy, wykonane z płyty laminowanej w kolorze szary, popielaty #18 mm, wykończone obrzeżem ABS # 0,8-1 mm w technologii PUR, w kolorze zgodnym z dekolorem płyty
- każda szafa z przegrodą dzielącą wnętrze na 2 równe części. W górnej i dolnej części półka. Pod górną półką okrągły drążek.
- zawiasy puszkowe z regulacją w trzech płaszczyznach, z funkcją samodomykania, ilość zawiasów każdorazowo dobrana do mebla
- każdy front zamykany zamkiem meblowym z co najmniej 2 kluczami
- w dolnym wieńcu nóżki regulowane wys. ok. 100 mm, zakryte nakładanymi z 3 stron cokołami oklejonymi obrzeżem z boków i od dolnej strony
- uchwyty do frontów: dwupunktowe, metalowe (rozstaw 128 mm) o kształcie uprzednim, czarne
- do boków skrajnych szafek zamontowane pionowe maskownice, umożliwiające szczelne dopasowanie zestawu kuchennego do ścian

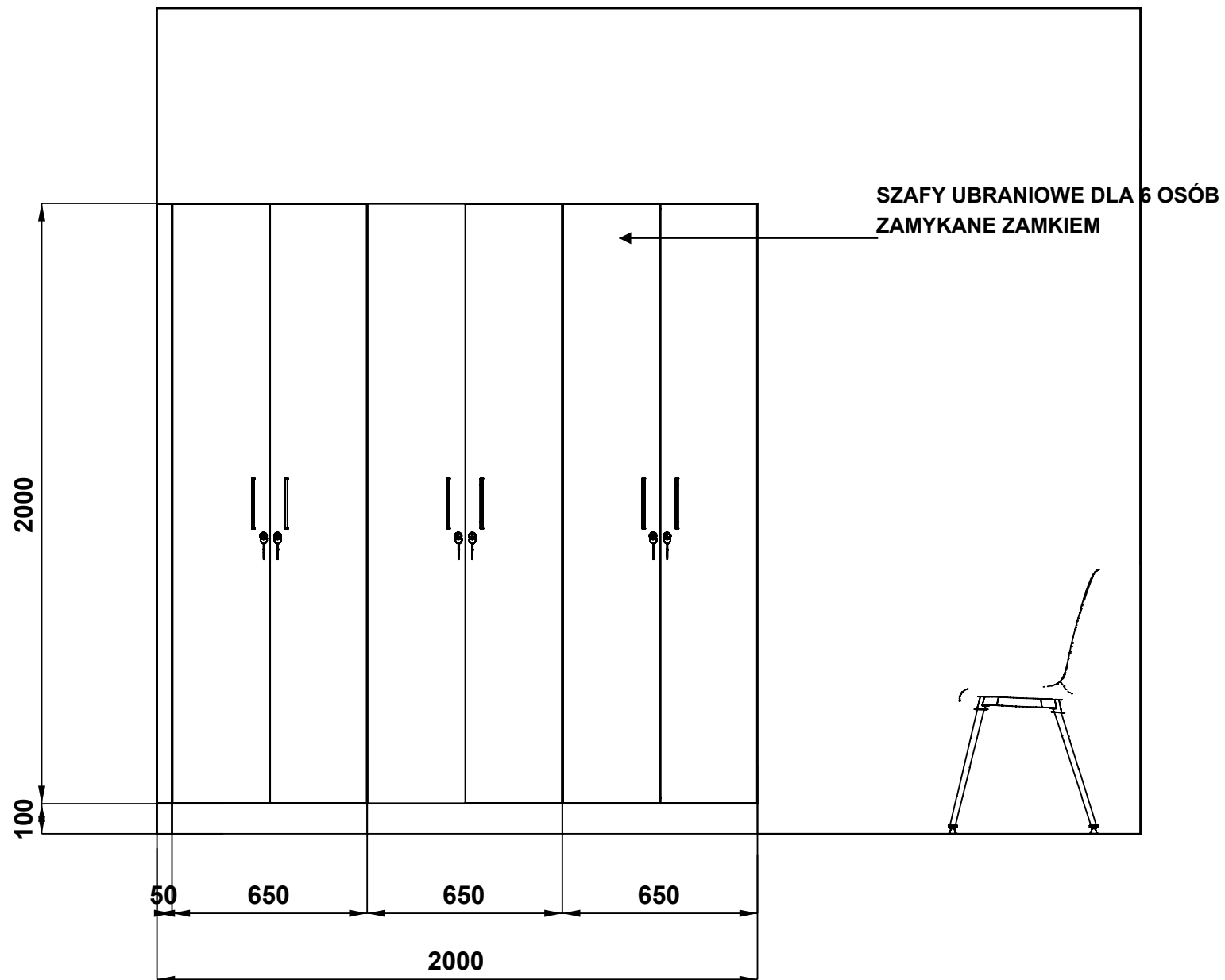
1.56 Pokój socjalny



Kład A



Kład B



Kład C

